

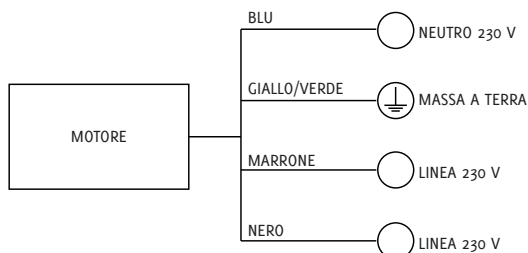


Motori cablati

*Collegamenti elettrici da eseguirsi solo da personale qualificato e abilitato.

.01

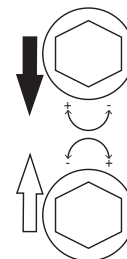
Cablaggio motore con l'alimentazione



Collegare solo i cavi: giallo/verde, blu, marrone e nero.

.02

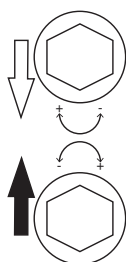
Regolazione fine corsa di discesa



Girare in direzione "+" per svolgere maggiormente la tenda, girare invece in direzione "-" per avvolgere la tenda maggiormente.
Se il telo si avvolge da sotto il rullo, i fine corsa si regolano inversamente.

.03

Regolazione fine corsa di salita



Girare in direzione "+" per avvolgere maggiormente la tenda, girare invece in direzione "-" per svolgere la tenda maggiormente.
Se il telo si avvolge da sotto il rullo, i fine corsa si regolano inversamente.